

Navegar por la Academia de partners para acceder a Capacitación de credenciales y competencias



Según el área de enfoque de su empresa, existen muchas carteras y competencias de soluciones para seleccionar. Esta guía tiene el fin de ayudarlo a aprender cómo acceder a los planes aprendizaje disponibles que ayudarán a habilitar a su empresa para una competencia. Consulte el documento de beneficios y requisitos para determinar los requisitos específicos según su región y el estado de su nivel.

Marco de competencia de la cartera y las soluciones

Consulte este cuadro para determinar la cartera disponible y las credenciales de la solución según el rol que respalda cada competencia.

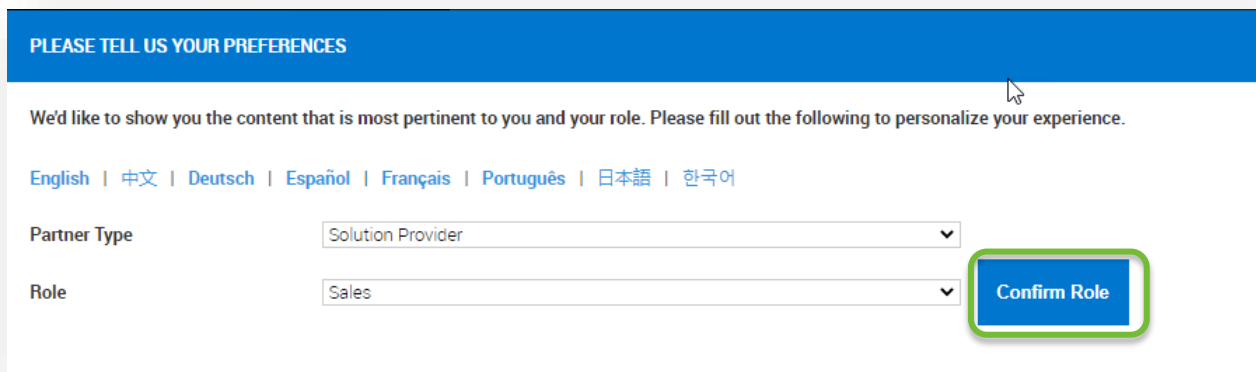
ÁREA DE ENFOQUE	COMPETENCIA	VENTAS	INGENIERÍA DE SISTEMAS: TÉCNICO
Dell APEX	Dell APEX	<ul style="list-style-type: none"> Dell APEX 	<ul style="list-style-type: none"> Dell APEX
I S G	Almacenamiento	<ul style="list-style-type: none"> Portafolio o almacenamiento de centro de datos 	<ul style="list-style-type: none"> Almacenamiento de rango medio Almacenamiento de gama alta Almacenamiento no estructurado
	Servidor	<ul style="list-style-type: none"> Portafolio o servidor de centro de datos 	<ul style="list-style-type: none"> Servidor
	Redes	<ul style="list-style-type: none"> Portafolio o redes de centro de datos 	<ul style="list-style-type: none"> Redes de centro de datos y de borde
	Protección de datos	<ul style="list-style-type: none"> Portafolio de centro de datos o protección de datos 	<ul style="list-style-type: none"> Protección de datos
	Infraestructura convergente/ hiperconvergente	<ul style="list-style-type: none"> Infraestructura convergente Infraestructura hiperconvergente 	<ul style="list-style-type: none"> Infraestructura convergente Infraestructura hiperconvergente
C l i e n t e	Producto cliente principal	<ul style="list-style-type: none"> Producto cliente principal 	<ul style="list-style-type: none"> Producto cliente principal
	Estación de trabajo	<ul style="list-style-type: none"> Estación de trabajo 	<ul style="list-style-type: none"> Estación de trabajo
	Clientes de Dell para VDI	<ul style="list-style-type: none"> Clientes de Dell para VDI 	<ul style="list-style-type: none"> Clientes de Dell para VDI
	Punto de conexión de Dell	<ul style="list-style-type: none"> Dell Endpoint Security 	<ul style="list-style-type: none"> Dell Endpoint Security
	Latitude Rugged	<ul style="list-style-type: none"> Latitude Rugged 	<ul style="list-style-type: none"> Latitude Rugged
S o l u c i o n e s	Dell Technologies Unified Workspace	<ul style="list-style-type: none"> Dell PCaaS 	<ul style="list-style-type: none"> Dell PCaaS
	Cargas de trabajo centradas en los datos de Dell Technologies: análisis e IA	<ul style="list-style-type: none"> Soluciones de cargas de trabajo centradas en datos de Dell Technologies 	<ul style="list-style-type: none"> Cargas de trabajo del centro de datos: analítica de datos e IA
	Cargas de trabajo centradas en datos de Dell Technologies: MS SQL	<ul style="list-style-type: none"> Soluciones de cargas de trabajo centradas en datos de Dell Technologies 	<ul style="list-style-type: none"> Cargas de trabajo del centro de datos: MS SQL
	Cargas de trabajo centradas en datos de Dell Technologies: MS Oracle	<ul style="list-style-type: none"> Soluciones de cargas de trabajo centradas en datos de Dell Technologies 	<ul style="list-style-type: none"> Cargas de trabajo del centro de datos: Oracle
	Cargas de trabajo centradas en datos de Dell Technologies: SAP	<ul style="list-style-type: none"> Soluciones de cargas de trabajo centradas en datos de Dell Technologies 	<ul style="list-style-type: none"> Cargas de trabajo del centro de datos: SAP
	Solución de CSP	<ul style="list-style-type: none"> Solución de CSP de ventas/no técnica 	<ul style="list-style-type: none"> Solución de CSP SE/técnica
	Soluciones de OEM	<ul style="list-style-type: none"> Soluciones de OEM 	

Comience su camino hacia el éxito de Dell Technologies

Para comenzar, inicie sesión en el portal de partners. Seleccione "Capacitación" y haga clic en el enlace "Ingresar a la Academia para partners".

Siga estos pasos para completar su credencial:

1 Cuando ingrese por primera vez a Partner Academy, se le pedirá que seleccione su tipo y función de partner. Luego presione el botón **Confirmar la función**.



PLEASE TELL US YOUR PREFERENCES

We'd like to show you the content that is most pertinent to you and your role. Please fill out the following to personalize your experience.


English | 中文 | Deutsch | Español | Français | Português | 日本語 | 한국어

Partner Type: Solution Provider

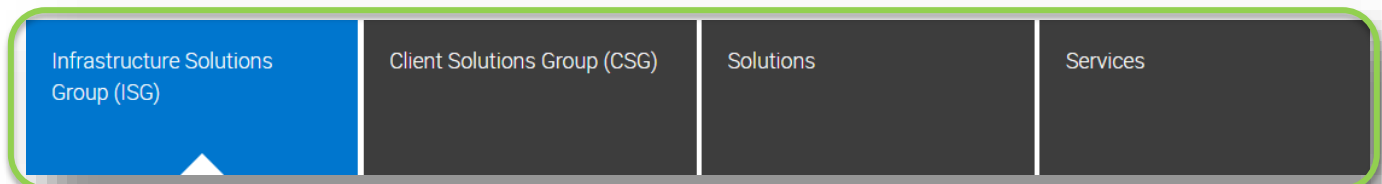
Role: Sales

Confirm Role

2 En la página de inicio de Partner Academy, seleccione el mosaico **Credenciales de acceso**



En la página **Credenciales de Dell Technologies**, seleccione su área de enfoque ISG, CSG, soluciones o servicios.



Consulte la tabla de la primera página para determinar qué credencial está interesado en obtener y haga clic en la barra lateral pertinente para seleccionar su área de enfoque. Una vez seleccionada, aparecerán los planes de aprendizaje de credenciales de ventas y SE, simplemente haga clic en la que desea comenzar.

3

Una vez que esté en su área de enfoque, seleccione la ruta de aprendizaje que desea realizar.

EJEMPLO:

Usted es un ingeniero de sistemas y su empresa está trabajando para obtener una competencia de almacenamiento. Su área de enfoque está en el almacenamiento de rango medio y usted desea obtener el SE: credencial de almacenamiento de rango medio 2023

- SERVER
- STORAGE
- NETWORKING
- DATA PROTECTION
- CONVERGED
- HYPER-CONVERGED
- DISTRIBUTION ONLY

Storage

Data capital is increasingly being seen as an extremely valuable asset. Select this learning path to learn how to sell and position the Dell EMC storage portfolio to help your customers manage their data capital.

Your company will earn a **Storage Competency** when the appropriate number of Sales and SE credentials are earned.

Sales:

Please complete one of the learning paths below:

OPTION 1: SALES: DATA CENTER PORTFOLIO CURRICULUM 2023 > Est Time: 7 hrs 40 mins

This curriculum provides a high level overview of our Server, Storage, Networking, and Data Protection portfolios.

Complete all courses within this learning path to earn your Sales: Data Center Portfolio Credential 2023.

OPTION 2: SALES: STORAGE CURRICULUM 2023 > Est Time: 7 hrs 20 mins

This curriculum provides a more focused look at our High-End, Mid-Range, and Unstructured storage portfolio.

Complete all courses within this learning path to earn your Sales: Storage Credential 2023.

SE:

Please complete one of the learning paths below:

OPTION 1: SE: MID-RANGE STORAGE CURRICULUM 2023 > Est Time: 5 hrs 45 mins

This curriculum offers a more technical look at the PowerStore, Unity XT, and SC Series products of our Mid-Range storage portfolio.

Complete the courses within this learning path to earn your SE: Mid-Range Storage Credential 2023.

OPTION 2: SE: HIGH END STORAGE CURRICULUM 2023 > Est Time: 5 hrs 05 mins

This curriculum offers a more technical look at the PowerMax, PowerFlex, and XtremIO products of our High End storage portfolio.

Complete the courses within this learning path to earn your SE: High End Storage Credential 2023.

En este ejemplo haría clic en Opción 1 en la sección SE para registrarse al SE: plan de estudios de almacenamiento de rango medio de 2023

4

Comience a completar los cursos dentro del plan de aprendizaje para trabajar en obtener su credencial.

Una vez que el plan de aprendizaje que seleccionó se ha cargado completamente, está listo para comenzar a realizar la capacitación. Verá una lista de todos los cursos requeridos que forman parte del plan de aprendizaje. Para comenzar a realizar un curso, simplemente haga clic en el botón **Registrar**.

A medida que apruebe correctamente un curso, el estado cambiará a **Completado**, y verá que la **barra de estado** en la esquina superior derecha avanza hacia el 100 %. (Si usted es un estudiante que regresa, cualquier curso que se encuentre dentro del plan de aprendizaje que haya aprobado anteriormente se marcará como "**Exitoso**" y para ganar su credencial solo tendrá que centrarse en los cursos nuevos o recientemente actualizados, de manera que se reduce el tiempo total de capacitación y se protegen sus inversiones de aprendizaje anteriores.

Ver el progreso de su plan de aprendizaje aquí

SE: MidRange Storage Curriculum 2021

Learning Path Status: 17%

Curriculum Path: SE: MidRange Storage Curriculum 2021

Module Name: Dell Technologies Advantage Sales | Complete 2 of 2

Course Title	Delivery Mode	Duration:	Status	Action
The Dell Technologies Advantage	On Demand Class	00:35	Successful	View Progress Launch
Dell Technologies Whiteboard	On Demand Class	00:10	Successful	View Progress Launch

Module Name: Storage Strategy and Portfolio | Complete 6 of 6

Course Title	Delivery Mode	Duration:	Status	Action
Why Dell Technologies for Storage			Not Registered	Register
Dell EMC Storage Positioning Overview			Not Registered	Register
Winning in Storage with Data Reduction			Not Registered	Register
Dell EMC Storage Portfolio Overview			Not Registered	Register
Dell EMC Data Storage Essentials Overview			Not Registered	Register
Future-Proof Program Overview			Not Registered	Register

Revise el estado de su curso aquí.

Regístrese para los cursos aquí

5

Registrarse para un curso

Para comenzar a realizar el primer curso, simplemente haga clic en el botón **Registrar**. Se le solicitará:

- Una lista de clases de idioma: seleccione el idioma de preferencia **O**
- Una clase marcada en varios idiomas: esto denota un video con subtítulos. Los idiomas de los subtítulos cerrados se establecen en Edutube **O**
- Una clase en inglés: este curso puede solo estar disponible en inglés o las versiones traducidas aún no están disponibles.

Aquí hay una muestra de un curso con una lista de clases de idiomas para seleccionar:

1. Seleccione una Clase de idioma

Register											
	Class Number	Course Id	Title	Language:	Duration:	Facility	Price	Training Credit	Modality Name	Start Date	End Date
<input type="radio"/>	0001458108	MR-8WN-GSTB5385R2	Why Dell Technologies for Storage	English	30.0		0 USD	0	On Demand Class	01/09/2020	
<input checked="" type="radio"/>	0001512576	MR-8WN-GSTB5385R2	Why Dell Technologies for Storage	Korean	30.0		0 USD	0	On Demand Class	01/09/2020	
<input type="radio"/>	0001512577	MR-8WN-GSTB5385R2	Why Dell Technologies for Storage	Chinese	30.0		0 USD	0	On Demand Class	01/09/2020	
<input type="radio"/>	0001512578	MR-8WN-GSTB5385R2	Why Dell Technologies for Storage	French	30.0		0 USD	0	On Demand Class	01/09/2020	
<input type="radio"/>	0001512579	MR-8WN-GSTB5385R2	Why Dell Technologies for Storage	German	30.0		0 USD	0	On Demand Class	01/09/2020	
<input type="radio"/>	0001512580	MR-8WN-GSTB5385R2	Why Dell Technologies for Storage	Spanish	30.0		0 USD	0	On Demand Class	01/09/2020	
<input type="radio"/>	0001512581	MR-8WN-GSTB5385R2	Why Dell Technologies for Storage	Portuguese	30.0		0 USD	0	On Demand Class	01/09/2020	
<input type="radio"/>	0001512567	MR-8WN-GSTB5385R2	Why Dell Technologies for Storage	Japanese	30.0		0 USD	0	On Demand Class	01/09/2020	

2. Regístrese

Aquí hay una muestra de un curso con una selección de varios idiomas:

1. Seleccione el idioma

Register											
	Class Number	Course Id	Title	Language:	Duration:	Facility	Price	Training Credit	Modality Name	Start Date	End Date
<input checked="" type="radio"/>	0001511753	MR-8WN-ESGB5367R1	SD-WAN Edge Solution Technical Product Line Overview	Multi-language	20.0		0 USD	0	On Demand Class	12/16/2020	

2. Regístrese

Aquí hay una muestra de un curso con una clase en inglés solamente:

1. Seleccione el idioma

Register											
	Class Number	Course Id	Title	Language:	Duration:	Facility	Price	Training Credit	Modality Name	Start Date	End Date
<input checked="" type="radio"/>	55_00713584	MR-8WN-GSTB5326	Client Solutions Strategy Overview	English	20.0		0 USD	0	On Demand Class	12/20/2016	

2. Regístrese

6

Verifique su credencial e imprima el certificado de credencial.

¡Enhorabuena! Una vez que la barra de progreso del plan de aprendizaje se muestre 100 % completada y haya cumplido con todos los requisitos previos, su credencial se activará en CertTracker dentro de las 72 horas. La primera vez que obtenga una credencial con Dell EMC, recibirá un correo electrónico de CertTracker con instrucciones sobre cómo acceder a su cuenta.

7

Amplíe sus conocimientos más allá de la capacitación sobre competencias

Después de haber obtenido su credencial y adquirido el conocimiento básico, le recomendamos que visite las otras pestañas de la barra **TAREAS POPULARES** con el fin de continuar su aprendizaje y contar con la información más reciente sobre mensajería y productos para brindarle una ventaja competitiva.