

Navigation in der Partner Academy für den Zugriff auf Qualifikationen und Kompetenzschulungen



Je nach Schwerpunkt Ihres Unternehmens können Sie aus einer Vielzahl von Portfolio- und Lösungskompetenzen wählen. In diesem Leitfaden erfahren Sie, wie Sie auf die verfügbaren Lernpfade zugreifen können, die Ihr Unternehmen für eine Kompetenz qualifizieren. Lesen Sie das Dokument „Benefits and Requirements“, um die spezifischen Anforderungen auf der Grundlage Ihrer Region und Ihres Tier-Status zu ermitteln.

Portfolio- und Lösungskompetenz-Framework

In diesem Diagramm finden Sie die verfügbaren Portfolio- und Lösungsqualifikationen nach Rolle, die jede Kompetenz unterstützen.

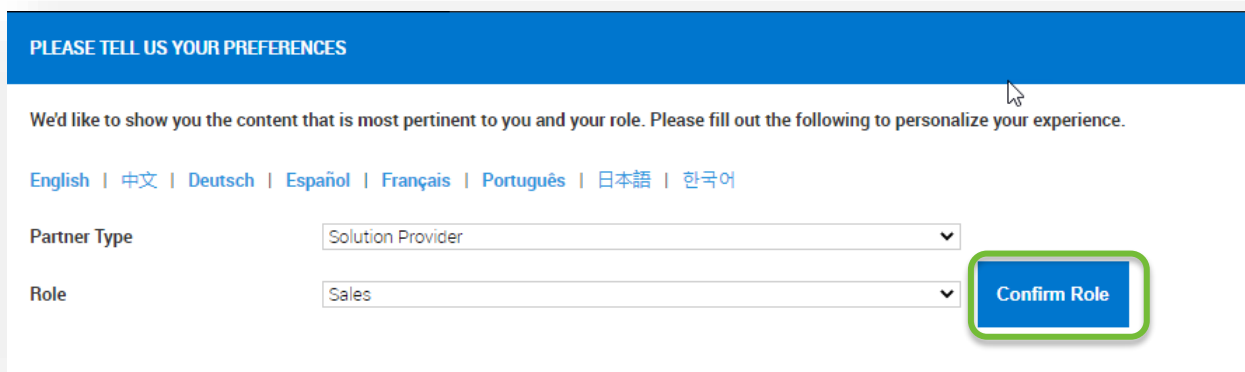
SCHWERPUNKT-BEREICH	KOMPETENZ	VERTRIEB	System Engineer – technisch
Dell APEX	Dell APEX	<ul style="list-style-type: none"> Dell APEX 	<ul style="list-style-type: none"> Dell APEX
I S G	Storage	<ul style="list-style-type: none"> Rechenzentrumsportfolio oder Storage 	<ul style="list-style-type: none"> Midrange-Speicher High-End-Storage Unstrukturierter Speicher
	Server	<ul style="list-style-type: none"> Rechenzentrumsportfolio oder Server 	<ul style="list-style-type: none"> Server
	Netzwerke	<ul style="list-style-type: none"> Rechenzentrumsportfolio oder Netzwerke 	<ul style="list-style-type: none"> Rechenzentrums- und Edge-Netzwerke
	Data Protection	<ul style="list-style-type: none"> Rechenzentrumsportfolio oder Data Protection 	<ul style="list-style-type: none"> Data Protection
	Konvergente/ hyperkonvergente Infrastruktur	<ul style="list-style-type: none"> Konvergente Infrastruktur Hyperkonvergente Infrastruktur 	<ul style="list-style-type: none"> Konvergente Infrastruktur Hyperkonvergente Infrastruktur
C l i e n t	Core Client	<ul style="list-style-type: none"> Core Client 	<ul style="list-style-type: none"> Core Client
	Workstation	<ul style="list-style-type: none"> Workstation 	<ul style="list-style-type: none"> Workstation
	Dell Clients für VDI	<ul style="list-style-type: none"> Dell Clients für VDI 	<ul style="list-style-type: none"> Dell Clients für VDI
	Dell Endpoint	<ul style="list-style-type: none"> Dell Endpoint Security 	<ul style="list-style-type: none"> Dell Endpoint Security
	Latitude Rugged	<ul style="list-style-type: none"> Latitude Rugged 	<ul style="list-style-type: none"> Latitude Rugged
L ö s u n g e n	Dell Technologies Unified Workspace	<ul style="list-style-type: none"> Dell PCaaS 	<ul style="list-style-type: none"> Dell PCaaS
	Dell Technologies Data Centric Workloads – Analysen und KI	<ul style="list-style-type: none"> Data Centric Workload-Lösungen von Dell Technologies 	<ul style="list-style-type: none"> Rechenzentrums-Workloads – Data Analytics und KI
	Dell Technologies Data Centric Workloads – MS SQL	<ul style="list-style-type: none"> Data Centric Workload-Lösungen von Dell Technologies 	<ul style="list-style-type: none"> Rechenzentrums-Workloads – MS SQL
	Dell Technologies Data Centric Workloads – MS Oracle	<ul style="list-style-type: none"> Data Centric Workload-Lösungen von Dell Technologies 	<ul style="list-style-type: none"> Rechenzentrums-Workloads – Oracle
	Dell Technologies Data Centric Workloads – SAP	<ul style="list-style-type: none"> Data Centric Workload-Lösungen von Dell Technologies 	<ul style="list-style-type: none"> Rechenzentrums-Workloads – SAP
	CSP-Lösung	<ul style="list-style-type: none"> CSP-Lösung im Bereich „Vertrieb/nicht technisch“ 	<ul style="list-style-type: none"> CSP-Lösung im Bereich „SE/technisch“
	OEM Solutions	<ul style="list-style-type: none"> OEM Solutions 	<ul style="list-style-type: none"> OEM Solutions

Erste Schritte auf dem Weg zum Erfolg mit Dell Technologies

Melden Sie sich im Partnerportal an, um loszulegen. Wählen Sie „Training“ aus und klicken Sie auf den Link „Enter the Partner Academy“.

Gehen Sie wie folgt vor, um Ihre Zugangsdaten zu vervollständigen:

1 Wenn Sie die Partner Academy zum ersten Mal aufrufen, werden Sie aufgefordert, Ihren „Partner Type“ und Ihre „Role“ auszuwählen. Klicken Sie dann auf die Schaltfläche **Confirm Role**.



PLEASE TELL US YOUR PREFERENCES

We'd like to show you the content that is most pertinent to you and your role. Please fill out the following to personalize your experience.

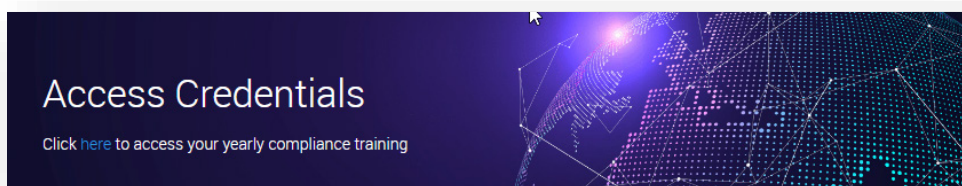
English | 中文 | Deutsch | Español | Français | Português | 日本語 | 한국어

Partner Type: Solution Provider

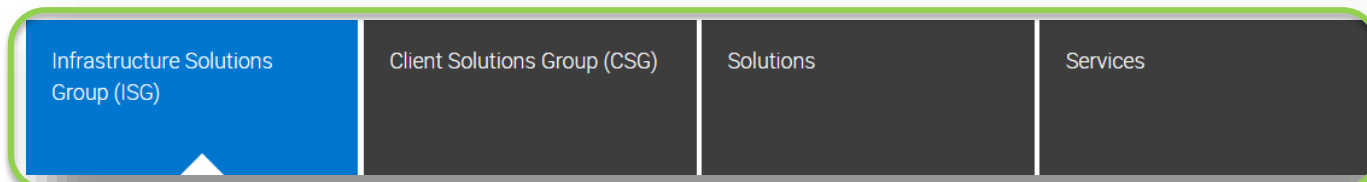
Role: Sales

Confirm Role

2 Wählen Sie auf der Startseite der Partner Academy die Kachel **Access Credentials** aus.



Wählen Sie auf der Seite „Credentials“ von Dell Technologies Ihren Schwerpunktbereich „ISG“, „CSG“, „Solutions“ oder „Services“ aus.




Schauen Sie in der Tabelle auf der ersten Seite nach, welche Qualifikation Sie erwerben möchten, und klicken Sie auf die entsprechende Seitenleiste, um Ihren Schwerpunktbereich auszuwählen. Nach der Auswahl werden die Lernpfade für die Qualifikationen „Sales“ und „SE“ angezeigt. Klicken Sie einfach auf den Pfad, mit dem Sie beginnen möchten.

3

Wenn Sie sich in Ihrem Schwerpunktbereich befinden, wählen Sie den Lernpfad aus, den Sie absolvieren möchten.

Beispiel:

Sie sind System Engineer und Ihr Unternehmen arbeitet auf den Erwerb einer Storage-Kompetenz hin. Ihr Schwerpunkt liegt im Bereich Midrange-Storage und Sie möchten die Qualifikation SE: MidRange Storage Credential 2023 erwerben.

- SERVER
- STORAGE
- NETWORKING
- DATA PROTECTION
- CONVERGED
- HYPER-CONVERGED 
- DISTRIBUTION ONLY

Storage

Data capital is increasingly being seen as an extremely valuable asset. Select this learning path to learn how to sell and position the Dell EMC storage portfolio to help your customers manage their data capital.

Your company will earn a **Storage Competency** when the appropriate number of Sales and SE credentials are earned.

Sales:

Please complete one of the learning paths below:

OPTION 1: SALES: DATA CENTER PORTFOLIO CURRICULUM 2023 > Est Time: 7 hrs 40 mins

This curriculum provides a high level overview of our Server, Storage, Networking, and Data Protection portfolios.

Complete all courses within this learning path to earn your Sales: Data Center Portfolio Credential 2023.

OPTION 2: SALES: STORAGE CURRICULUM 2023 > Est Time: 7 hrs 20 mins

This curriculum provides a more focused look at our High-End, Mid-Range, and Unstructured storage portfolio.

Complete all courses within this learning path to earn your Sales: Storage Credential 2023.

SE:

Please complete one of the learning paths below:

OPTION 1: SE: MID-RANGE STORAGE CURRICULUM 2023 > Est Time: 5 hrs 45 mins

This curriculum offers a more technical look at the PowerStore, Unity XT, and SC Series products of our Mid-Range storage portfolio.

Complete the courses within this learning path to earn your SE: Mid-Range Storage Credential 2023.

OPTION 2: SE: HIGH END STORAGE CURRICULUM 2023 > Est Time: 5 hrs 05 mins

This curriculum offers a more technical look at the PowerMax, PowerFlex, and XtremIO products of our High End storage portfolio.

Complete the courses within this learning path to earn your SE: High End Storage Credential 2023.

In diesem Beispiel klicken Sie auf die Option 1 im SE-Abschnitt, um sich für den Lernpfad SE: Mid-Range Storage Curriculum 2023 zu registrieren.

4

Beginnen Sie mit dem Absolvieren der Kurse innerhalb des Lernpfads, um auf den Erwerb Ihrer Qualifikation hinzuwirken

Sobald der von Ihnen ausgewählte Lernpfad vollständig geladen ist, können Sie mit der Schulung beginnen. Es wird eine Liste aller erforderlichen Kurse angezeigt, die Teil des Lernpfads sind. Klicken Sie einfach auf die Schaltfläche **Register**, um mit einem Kurs zu beginnen.

Sobald Sie einen Kurs erfolgreich absolviert haben, ändert sich der Status in „**Completed**“ und die **Statusleiste** in der oberen rechten Ecke bewegt sich in Richtung 100 %. (Wenn Sie ein wiederkehrender Lernender sind, werden alle Kurse innerhalb des Lernpfads, die Sie zuvor bestanden haben, als „**Successful**“ markiert, und Sie müssen sich nur auf die neuen oder kürzlich aktualisierten Kurse konzentrieren, um Ihre Qualifikation zu erwerben, wodurch sich Ihre Gesamtschulungszeit verringert und Ihre bisherigen Lerninvestitionen geschützt werden.

SE: MidRange Storage Curriculum 2021

Learning Path Status: 17%

▼Curriculum Path: SE: MidRange Storage Curriculum 2021

▼Module Name:Dell Technologies Advantage Sales | Complete 2 of 2

Course Title	Delivery Mode	Duration:	Status	Action
The Dell Technologies Advantage	On Demand Class	00:35	Successful	View Progress Launch
Dell Technologies Whiteboard	On Demand Class	00:10	Successful	View Progress Launch

▼Module Name:Storage Strategy and Portfolio | Complete 6 of 6

Course Title	Delivery Mode	Duration:	Status	Action
Why Dell Technologies for Storage			Not Registered	Register
Dell EMC Storage Positioning Overview			Not Registered	Register
Winning in Storage with Data Reduction			Not Registered	Register
Dell EMC Storage Portfolio Overview			Not Registered	Register
Dell EMC Data Storage Essentials Overview			Not Registered	Register
Future-Proof Program Overview			Not Registered	Register

5

Registrierung für einen Kurs

Klicken Sie einfach auf die Schaltfläche **Register**, um mit dem ersten Kurs zu beginnen. Sie erhalten Folgendes:

- Eine Liste mit Sprachklassen: Wählen Sie Ihre bevorzugte Sprache aus **oder**
- Einen Kurs, der als mehrsprachig gekennzeichnet ist: Dies bedeutet ein Video mit geschlossenen Untertiteln. Die Sprachen für die geschlossenen Untertitel werden in Edutube eingestellt **oder**
- Ein englischer Kurs: Dieser Kurs ist möglicherweise nur in Englisch verfügbar oder die übersetzten Versionen sind noch nicht verfügbar.

Im Folgenden finden Sie ein Beispiel für einen Kurs mit einer Liste von Sprachklassen, aus der Sie wählen können:

1. Wählen Sie eine Sprach-Klasse

Register X											
	Class Number	Course Id	Title	Language:	Duration:	Facility	Price	Training Credit	Modality Name	Start Date	End Date
<input type="radio"/>	0001458108	MR-8WN-GSTB5385R2	Why Dell Technologies for Storage	English	30.0		0 USD	0	On Demand Class	01/09/2020	
<input checked="" type="radio"/>	0001512576	MR-8WN-GSTB5385R2	Why Dell Technologies for Storage	Korean	30.0		0 USD	0	On Demand Class	01/09/2020	
<input type="radio"/>	0001512577	MR-8WN-GSTB5385R2	Why Dell Technologies for Storage	Chinese	30.0		0 USD	0	On Demand Class	01/09/2020	
<input type="radio"/>	0001512578	MR-8WN-GSTB5385R2	Why Dell Technologies for Storage	French	30.0		0 USD	0	On Demand Class	01/09/2020	
<input type="radio"/>	0001512579	MR-8WN-GSTB5385R2	Why Dell Technologies for Storage	German	30.0		0 USD	0	On Demand Class	01/09/2020	
<input type="radio"/>	0001512580	MR-8WN-GSTB5385R2	Why Dell Technologies for Storage	Spanish	30.0		0 USD	0	On Demand Class	01/09/2020	
<input type="radio"/>	0001512581	MR-8WN-GSTB5385R2	Why Dell Technologies for Storage	Portuguese	30.0		0 USD	0	On Demand Class	01/09/2020	
<input type="radio"/>	0001512567	MR-8WN-GSTB5385R2	Why Dell Technologies for Storage	Japanese	30.0		0 USD	0	On Demand Class	01/09/2020	

2. Registrierung

Im Folgenden finden Sie ein Beispiel für einen Kurs mit einer mehrsprachigen Auswahl:

1. Wählen Sie die Klasse

Register X											
	Class Number	Course Id	Title	Language:	Duration:	Facility	Price	Training Credit	Modality Name	Start Date	End Date
<input checked="" type="radio"/>	0001511753	MR-8WN-ESGB5367R1	SD-WAN Edge Solution Technical Product Line Overview	Multi-language	20.0		0 USD	0	On Demand Class	12/16/2020	

2. Registrierung

Im Folgenden finden Sie ein Beispiel für einen Kurs, der nur aus einer englischen Klasse besteht:

1. Wählen Sie die Klasse

Register X											
	Class Number	Course Id	Title	Language:	Duration:	Facility	Price	Training Credit	Modality Name	Start Date	End Date
<input checked="" type="radio"/>	55_00713584	MR-8WN-GSTB5326	Client Solutions Strategy Overview	English	20.0		0 USD	0	On Demand Class	12/20/2016	

2. Registrierung

6

Überprüfen der Qualifikation und Drucken der Qualifikationsbescheinigung

Herzlichen Glückwunsch! Sobald der Fortschrittsbalken Ihres Lernpfads 100 % erreicht hat und „Complete“ angezeigt wird und Sie alle Voraussetzungen erfüllt haben, wird Ihre Qualifikation innerhalb von 72 Stunden in CertTracker ausgelöst. Wenn Sie zum ersten Mal eine Qualifikation bei Dell EMC erwerben, erhalten Sie eine E-Mail von CertTracker mit Anweisungen, wie Sie auf Ihr Konto zugreifen können.

7

Wissenserweiterung über die Kompetenzschulung hinaus

Nachdem Sie Ihre Qualifikation erworben und grundlegende Kenntnisse erlangt haben, empfehlen wir Ihnen, die anderen Registerkarten der Leiste **POPULAR TASKS** zu besuchen, um Ihre Kenntnisse zu vertiefen und mit den neuesten Nachrichten und Produktinformationen ausgestattet zu sein, um Ihnen einen Wettbewerbsvorteil zu verschaffen.